



## ن ی اے



ن



ی اے

## تدریسی اشارے:

- اس کتاب کے بعض اسباق میں حروف تہجی کی مراد جہ ترتیب سے انحراف کیا گیا ہے۔ اس کے علاوہ بعض حروف کی ابتدائی، درمیانی اور آخری آوازیں بھی نہیں بتائی گئی ہیں کیوں کہ ابھی تمام حروف سے روشناس نہیں کرایا گیا ہے۔ جہاں جہاں حروف کو متعارف کرایا گیا ہے وہیں ان کی بقیہ آوازیں بھی بتائی گئی ہیں۔ مثال کے طور پر اس سبق میں 'ای' 'اے' اور 'اے' کی صرف درمیانی اور آخری آوازوں کو بتایا گیا ہے۔ انھیں اصطلاحاً بالترتیب یاے معروف یاے مجہول اور یاے ماقبل مفتوح کہتے ہیں۔ ان کے علاوہ 'ی' کو بطور نیم مصوتہ بھی بتایا گیا ہے۔
- آپ جانتے ہیں کہ 'ب' اور 'ن' 'ی' گروپ کی ذیلی شکلیں ایک جیسی ہیں۔ اس لیے ان حروف کو 'ب' گروپ کے بعد متعارف کرایا گیا ہے۔

---

نانا	ناپ	
بانا	پانا	تانا
آن	نان	پان

---

بین	تین	پینا
بے بی	بیٹی	بیٹا
آتے	پاپے	
پین	نین	

---

آیا	تایا	پایا
-----	------	------

---

## مشق

1. ان حروف کو لکھو ایسے

ن	ن	_____	_____	_____	_____
ی	ی	_____	_____	_____	_____
ے	ے	_____	_____	_____	_____

2. ان لفظوں کو پڑھو ایسے

پانی پینا      تین پان      نانا نانی  
بیٹا بیٹی      بابا آنا

3. ان لفظوں کو لکھو ایسے

آن	آن	_____	_____	_____	_____
ناپ	ناپ	_____	_____	_____	_____

---

_____	_____	_____	_____	_____	بین
_____	_____	_____	_____	_____	بے بی
_____	_____	_____	_____	_____	پایا

4. نقطوں کی مدد سے لفظ بنوائیے

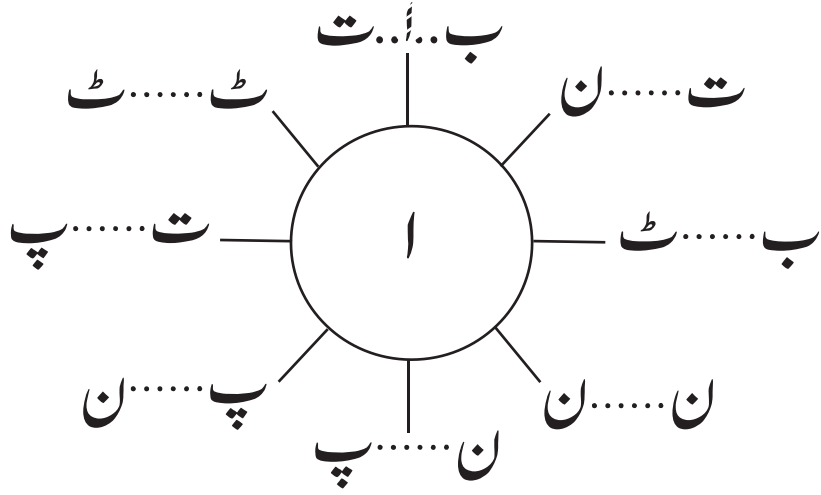
\_\_\_\_\_ ماما ماما ماما ماما

\_\_\_\_\_ مام مام مام مام

\_\_\_\_\_ مام مام مام مام

\_\_\_\_\_ مامی مامی

5. حروف کا کھیل: مثال کے مطابق لفظ بنوائیے اور لکھوائیے



بات

\_\_\_\_\_

\_\_\_\_\_